

**Betjeningsvejledning
for gaskogeblus
Foker model GHISA 03085**

Tekniske data:

Gastype: Flaskegas
Tilgangstryk: 30 mbar
Effekt: 8,8 kW
Forbrug: 640 g/h
CE-godkendt

Tilslutning:

Forbind kogebluset og gasflaskeregulatoren med en DG-godkendt lavtryksslange. Slangen presses godt ind over slangestudsene på kogebluset og regulatoren. Slangen skal sikres med spændebånd. NB: slangen må højst være 1 m lang. Kontroller at samlingerne er tætte ved hjælp af lækagespray eller sæbevand.

Placering:

Kogebluset må kun anvendes udendørs.

Kogebluset anbringes på en plan flade af ikke-brændbart materiale, da temperaturen under brænderen kan nå 80 grader C. Beskyt apparatet mod vind og træk, og og pas på der ikke er brændbare materialer i nærheden.

Tænding:

1. Åbn gassen ved at dreje reguleringsknappen mod venstre.
2. Tryk knappen på hanen ned og antænd bluset med en tænder/tændstik
3. Knappen skal holdes nede i nogle sekunder. Hvis ikke knappen holdes nede længe nok, vil flammen gå ud, da termoføleren ikke er blevet varm.
4. Flammen kan nu reguleres til ønsket niveau.

Brug:

Det anbefales at anvende gryder m.v. med diameter mellem 25 og 50 cm. Undgå at flammen er større end grydens diameter.

Sluk:

Reguleringsknappen drejes mod højre, indtil der mærkes lidt modstand. De anbefales også at afbryde for gassen på gasflaskeregulatoren/flaskeventilen.

Flammeovervågning:

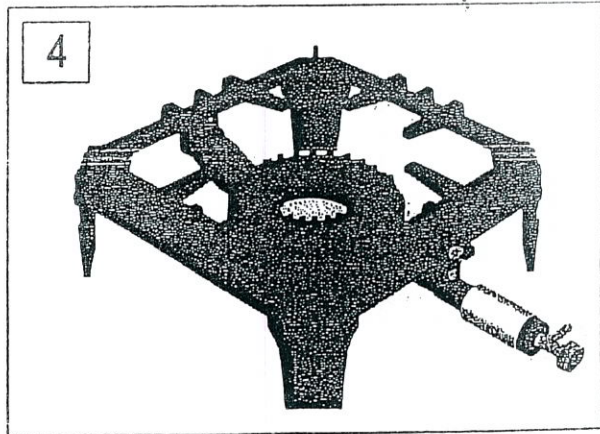

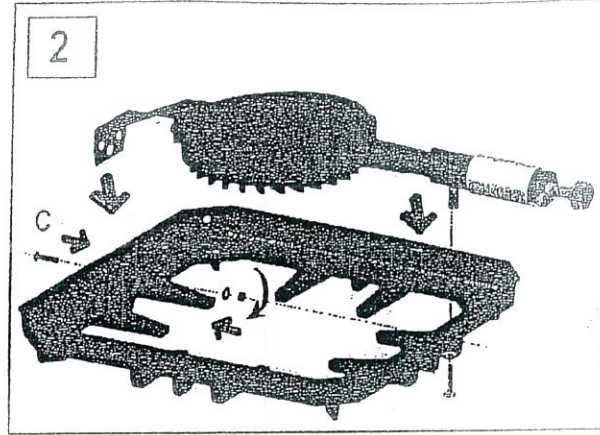
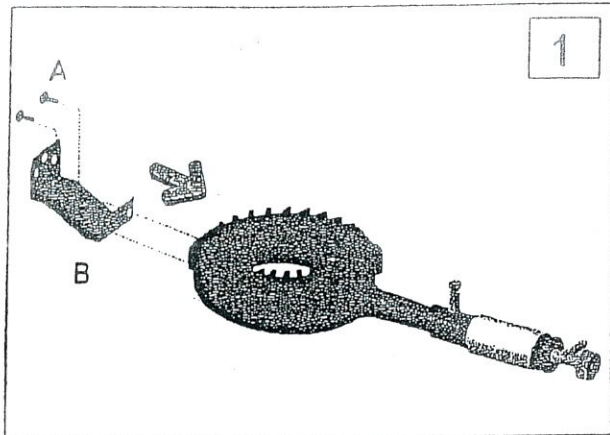
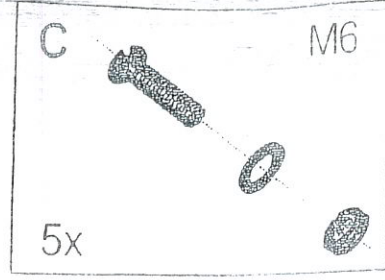
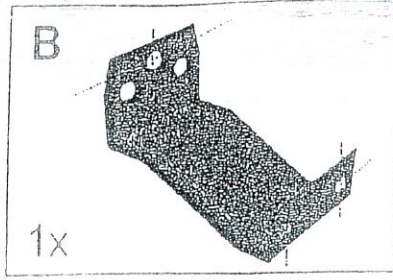
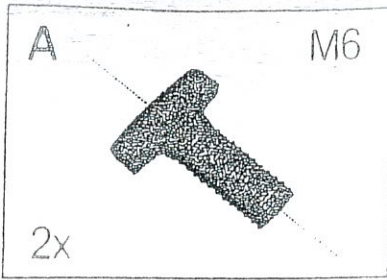
Kogebluset er forsynet med flammeovervågning, der afbryder for gassen, hvis flammen blæser ud, eller gryden koger over og slukker flammen.

Rengøring:

Rengøring foretages med et mildt rengøringsmiddel. Kontroller jævnligt, at hullerne i brænderdækslet er helt rene.



NPS Food Teknik ApS
Merkurvej 4 F
DK- 4200 Slagelse



since 1974
FOKKEB

MOD. GHISA
Art.03080 - Art.03085 - Art.03086



1312AP522



NPS Food Teknik ApS
Merkurvej 4 F
DK- 4200 Slagelse